



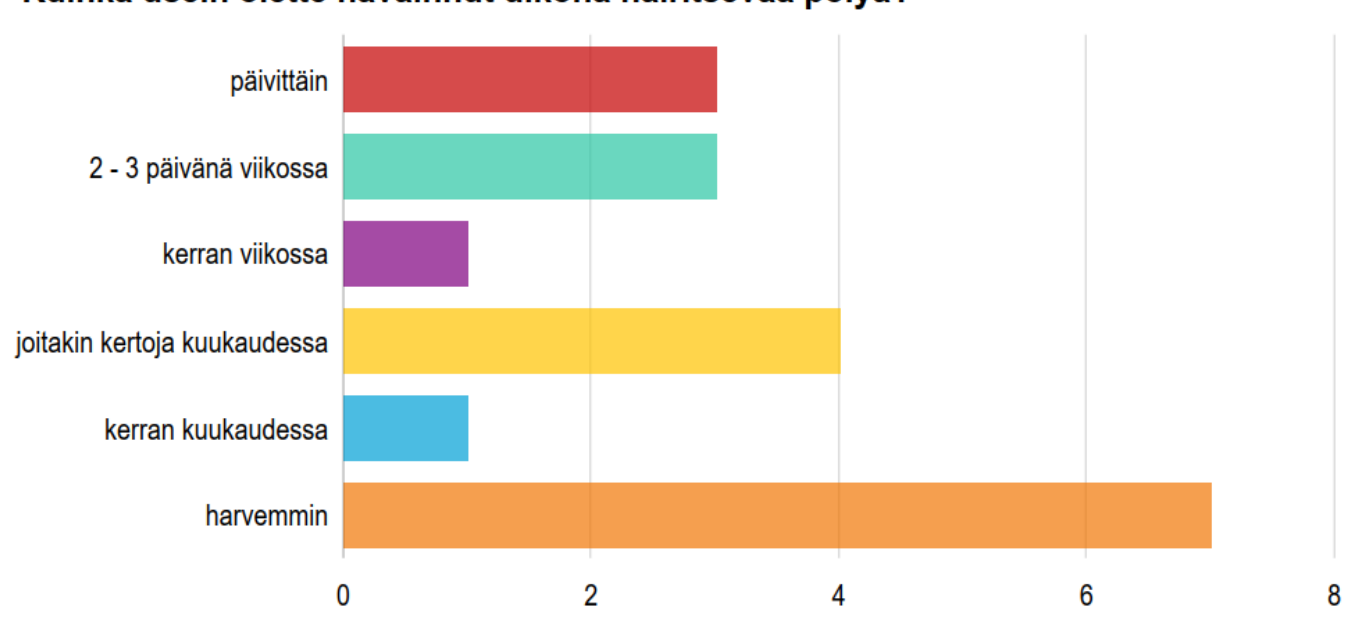
Elinkeino-, liikenne- ja
ympäristökeskus

Suolahden asukaskysely: pölyhaitat

Pölyhaitat 1/5

Pölyhaitat olivat vastausten perusteella Suolahdessa huomattavasti melu- ja hajuhaittoja harvinaisempia; pölyhaittoihin vastasi tarkemmin 19 henkilöä. Muutamat kertoivat kärsivänsä pölyistä päivittäin ja yhtä moni 2-3 päivänä viikossa, mutta loput vastaajat kertoivat haittoja olevan muutamia kertoja kuukaudessa tai harvemmin (Kuva 17).

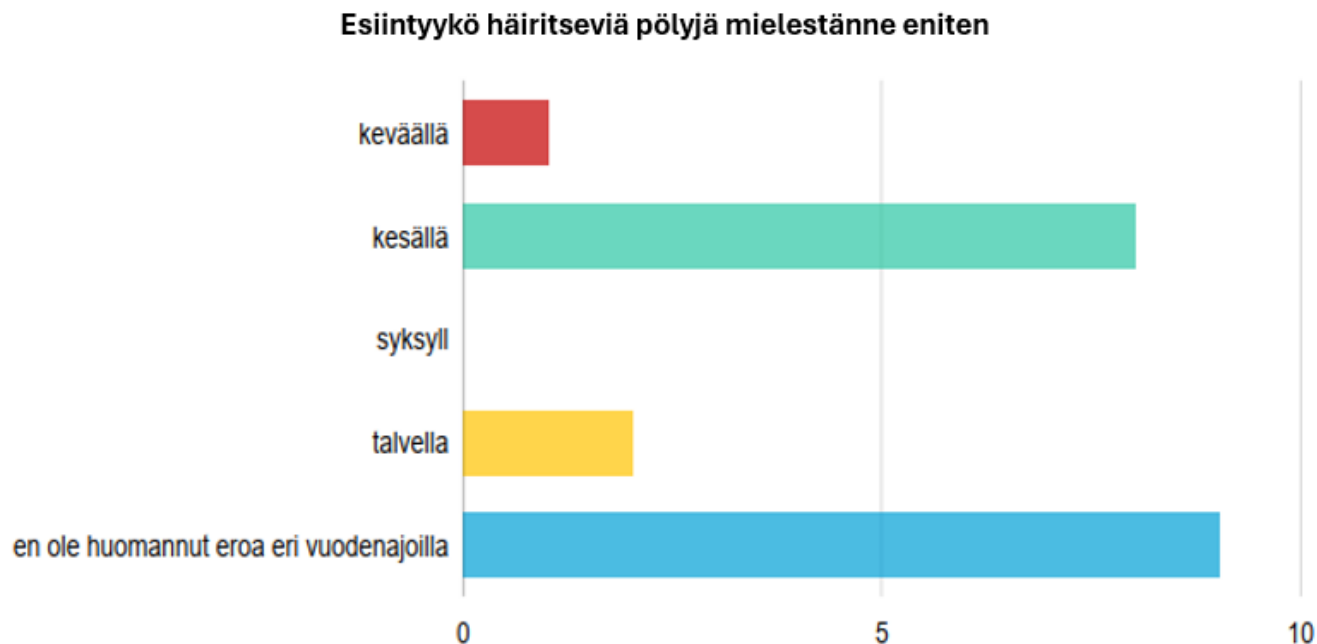
Kuinka usein olette havainnut ulkona häiritsevää pölyä?



Kuva 17. Asukaskyselyyn osallistuneiden vastaukset ulkona havaituista pölyhaitoista. Tähän kohtaan vastasi yhteensä 19 henkilöä. Vaakapalkit kuvaavat vastausten kappalemäärää.

Pölyhaitat 2/5

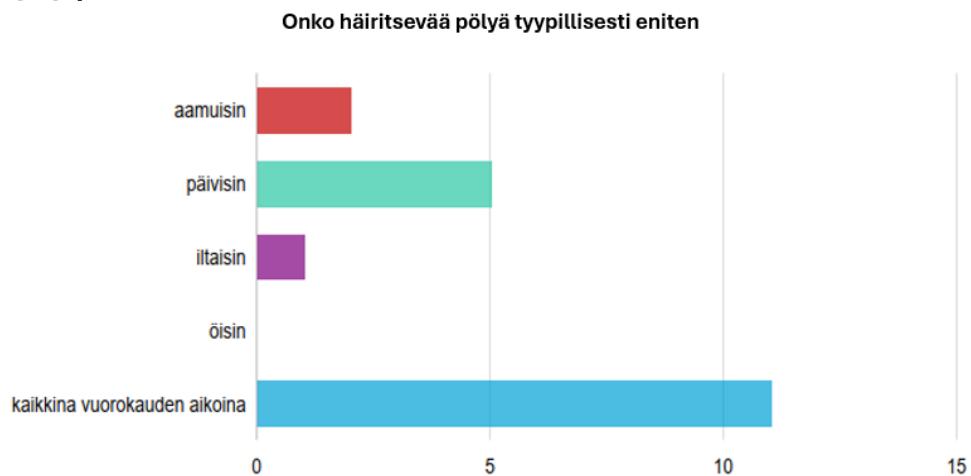
Pölyhaittoja koettiin yleisimmin joko kesällä tai sitten eri vuodenaajoilla ei koettu olevan eroja (Kuva 18).



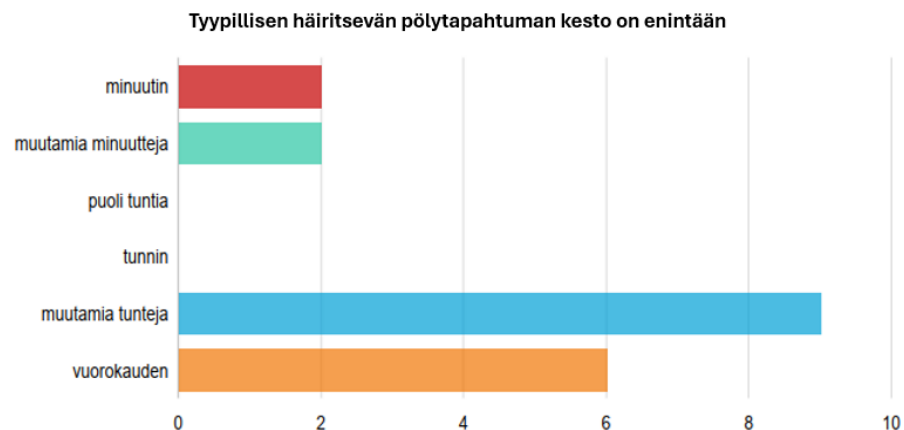
Kuva 18. Asukaskyselyyn osallistuneiden vastaukset häiritsevän pölyn esiintymisestä eri vuodenaikoina. Tähän kohtaan vastasi yhteensä 20 henkilöä. Vaakapalkit kuvaavat vastausten kappalemäärää.

Pölyhaitat 3/5

Pölyhaittoja koettiin yleisimmin kaikkina vuorokauden aikoina (Kuva 19) ja tyypillisen pölyhaitan kerrottiin kestävän muutamia tunteja tai vuorokauden (Kuva



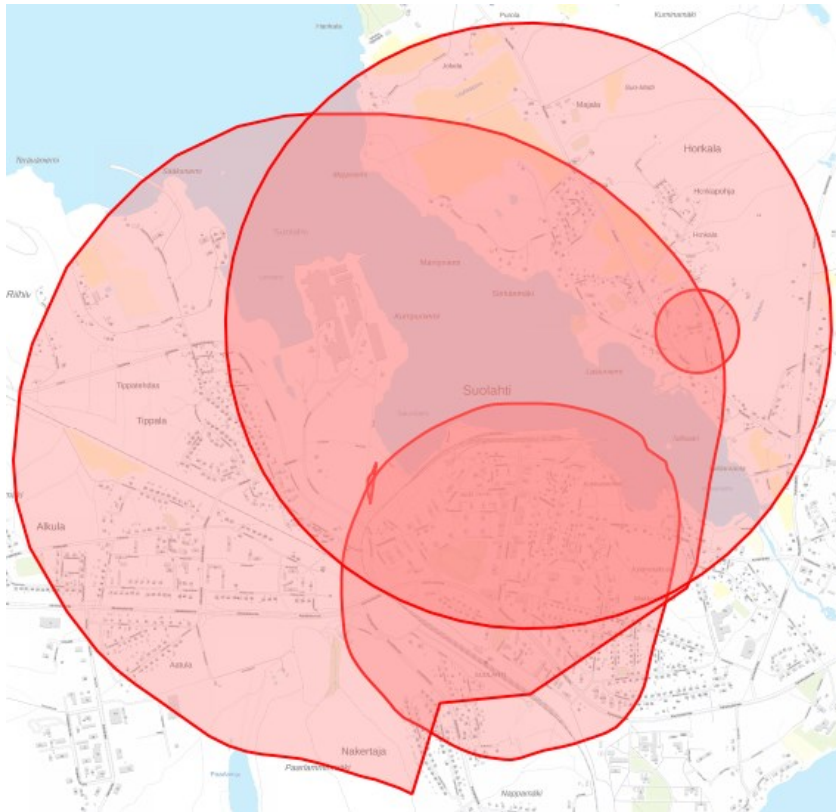
Kuva 19. Kuvassa on koostettuna vastaukset häiritsevän pölyn esiintymisestä eri vuorokauden aikoina. Tähän kohtaan vastasi yhteensä 19 henkilöä. Vaakapalkit kuvaavat vastausten kappalemäärää.



Kuva 20. Kuvassa on koostettuna vastaukset tyypillisen häiritsevän pölytapahtuman kestosta. Tähän kohtaan vastasi yhteensä 19 henkilöä. Vaakapalkit kuvaavat vastausten kappalemäärää.

Pölyhaitat 4/5

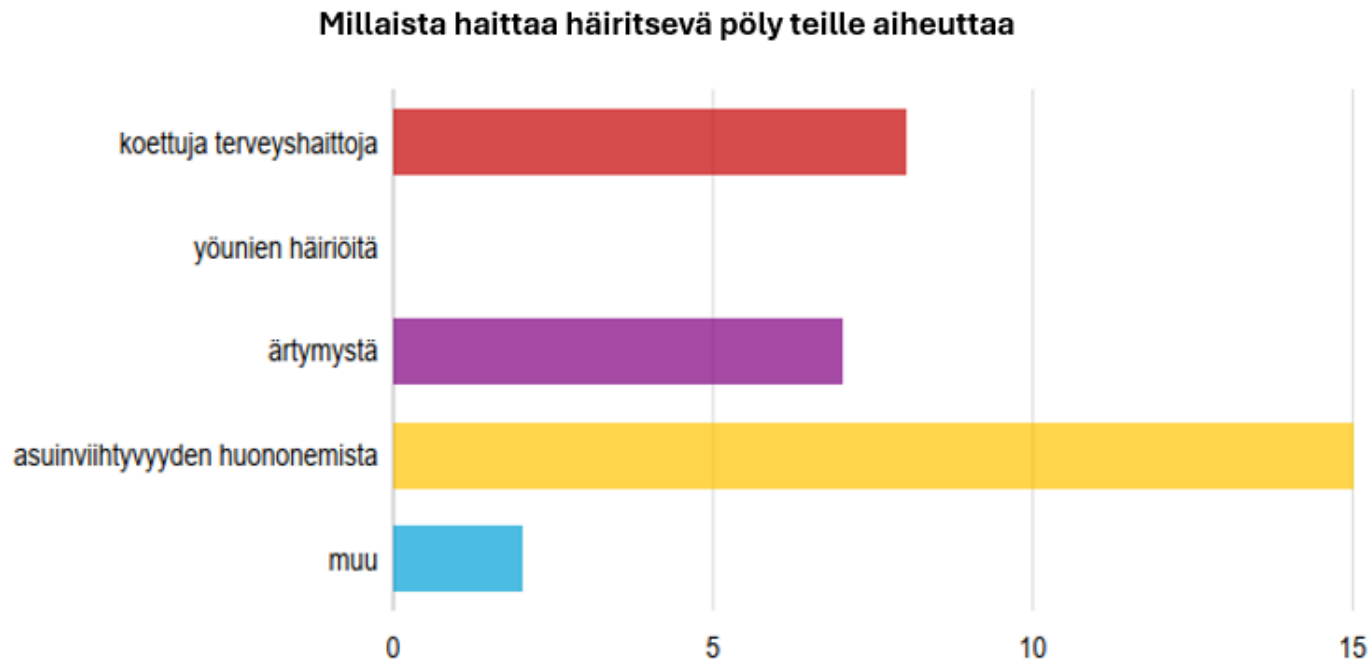
Pölyhaittojen esiintymispaikoiksi nimettiin muun muassa tehtaan lähialueita (Tippala ja rantaraitti), keskusta ja Alkula, mutta muutamissa vastauksissa haitta-alueiksi piirrettiin myös laajemmin Suolahtea (Kuva 21).



Kuva 21. Asukaskyselyn vastaajien piirtämät alueet, joissa kerrottiin olevan pölyhaittoja. Vastaajan oli mahdollista piirtää useita alueita. Taustakartta © Maanmittauslaitos.

Pölyhaitat 5/5

Pölyhaitat huononsivat tähän kohtaan vastanneilla useimmiten asuinviihtyvyyttä (15/19) ja aiheuttivat terveyshaittoja ja/tai ärtymystä (Kuva 22).



Kuva 22. Asukaskyselyn vastaukset häiritsevän pölyn aiheuttamista haitoista. Vastaajan oli mahdollista valita useita vaihtoehtoja. Tähän kohtaan vastasi yhteensä 19 henkilöä. Vaakapalkit kuvaavat vastausten kappalemäärää.

Sanallisten vastausten koontia

Yksittäisissä sanallisissa vastauksissa kuvattiin, että hakekasat pölyävät tuulen voimakkuuden mukaan. Pölyn kerrottiin haisevan liimalle ja aiheuttavan joillekin hengenahdistusta sekä aivastelua. Pölyn kuvattiin myös likaavan ikkunautoja ja ikkunoita sekä leijailevan sisälle tuuletettaessa.

Luonnossa pölyä kertyy joidenkin mukaan lumihangelle sekä veden pinnalle, jossa se haittaa uimista.

Muutama sanallisesti vastanneista ei kokenut pölyn aiheuttavan mainittavaa haittaa.